

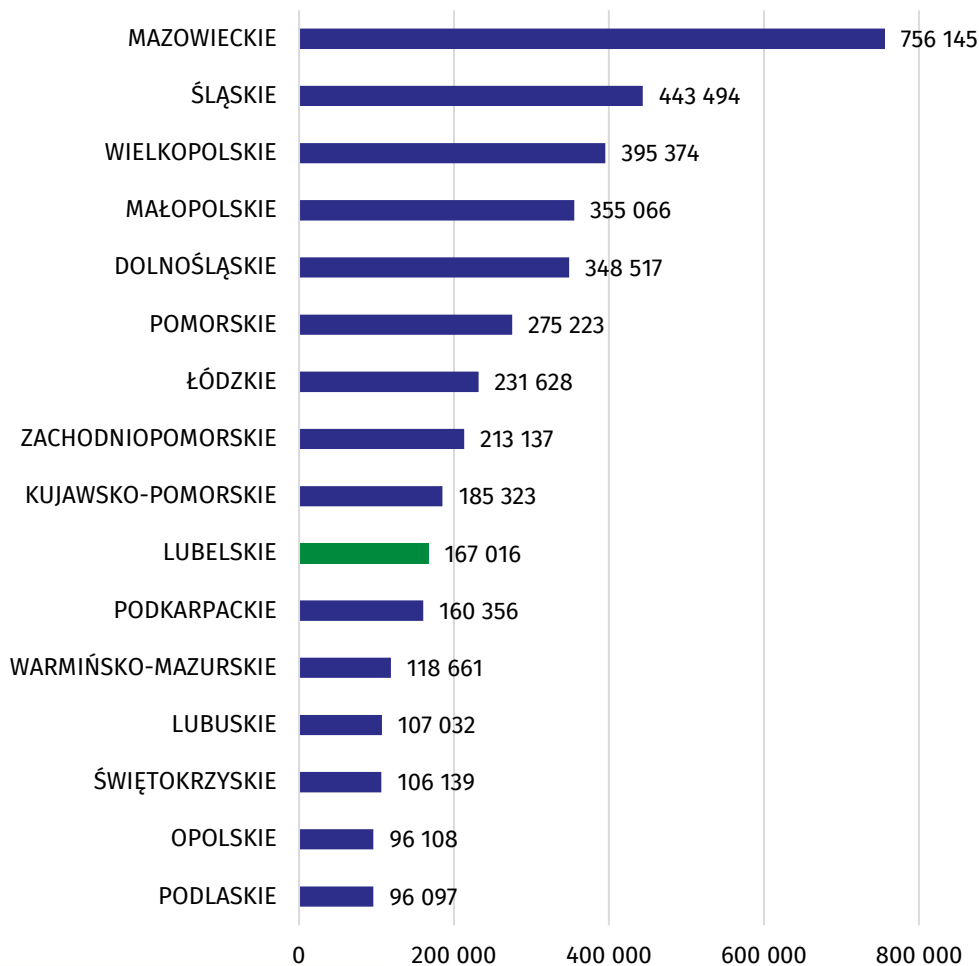
# Rola mikro, małych i średnich przedsiębiorstw w budowaniu gospodarki na Lubelszczyźnie

Urząd Statystyczny w Lublinie

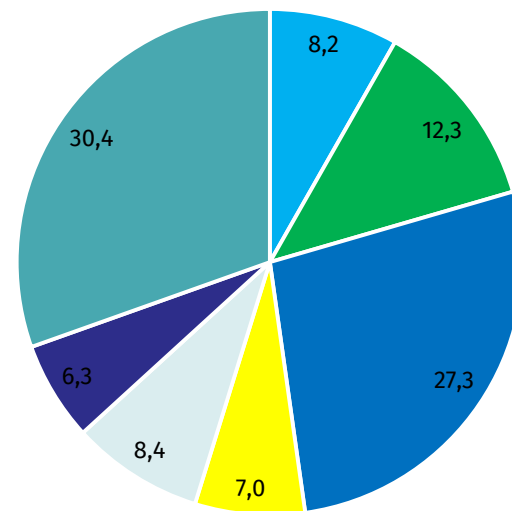
**Dr Sławomir Dziaduch**  
Kierownik Lubelskiego Ośrodka  
Badań Regionalnych

# Podmioty gospodarki narodowej wpisane do rejestru REGON

## Podmioty gospodarki narodowej o liczbie pracujących do 9 osób wg województw



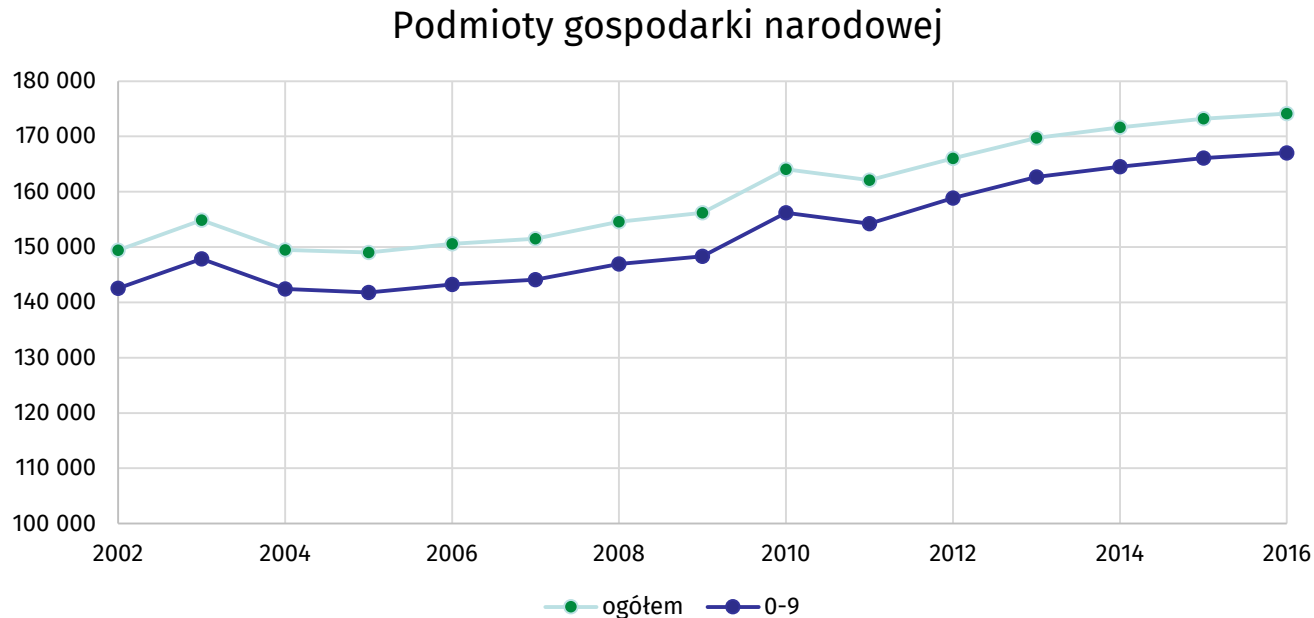
## Struktura podmiotów gospodarki narodowej o liczbie pracujących do 9 osób



- przemysł
- budownictwo
- handel; naprawa pojazdów samochodowych
- transport
- działalność profesjonalna, naukowa i techniczna
- opieka zdrowotna i pomoc społeczna
- pozostałe

# Podmioty gospodarki narodowej

- Wzrost liczby podmiotów:
  - w porównaniu z 2002 r. o 16,5%, w tym o liczbie pracujących do 9 osób o 17,2%
  - w porównaniu z 2015 r. o 0,5%, w tym o liczbie pracujących do 9 osób o 0,6%



# Podmioty gospodarki narodowej

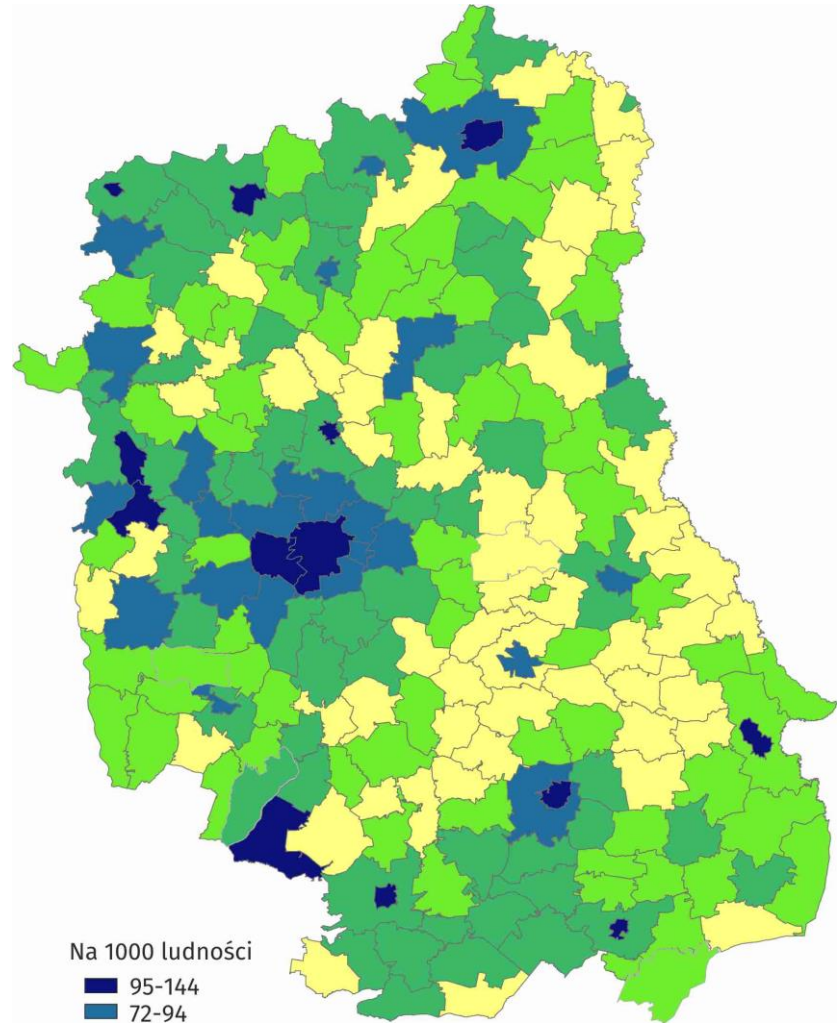
Podmioty gospodarki narodowej o liczbie pracujących do 9 osób w 2016 r.

## Najwyższy wskaźnik

- Tomaszów Lubelski – 143
- Lublin – 126
- Zamość – 115

## Najniższy wskaźnik

- Rudnik – 29
- Rejowiec Fabryczny (gm. wiejska) – 33
- Zakrzew - 33



Na 1000 ludności

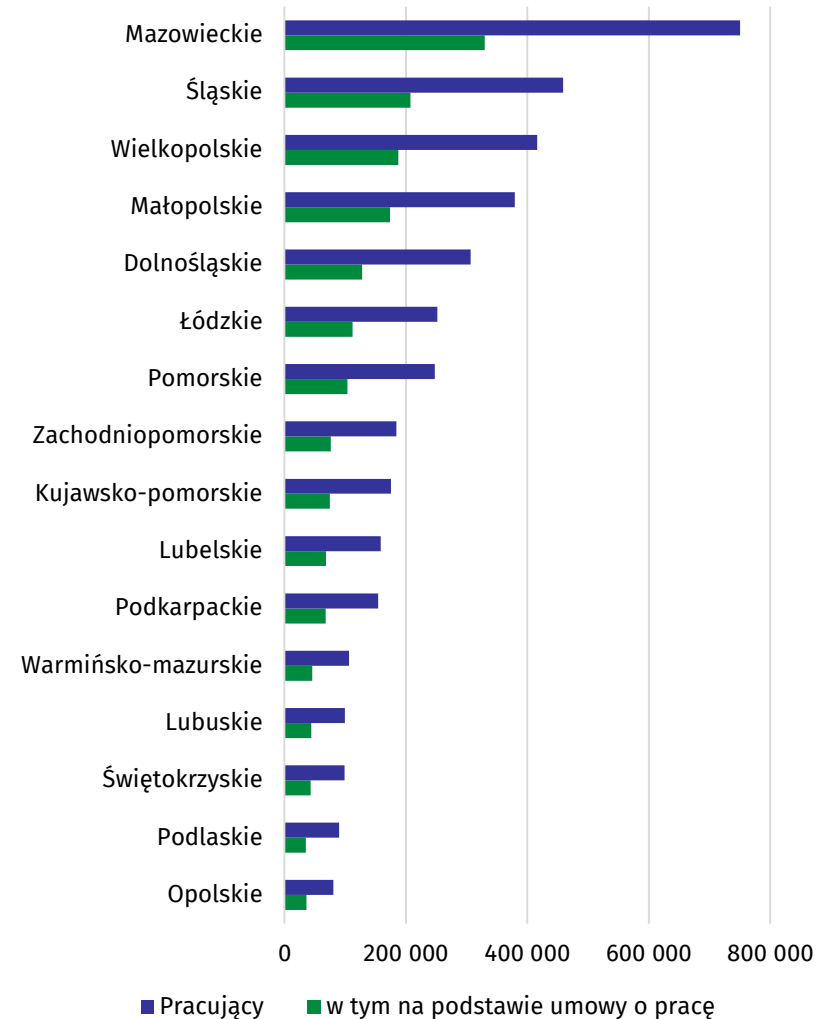
- 95-144
- 72-94
- 56-71
- 45-55
- 29-44

# Rynek pracy

Pracujący w podmiotach o liczbie pracujących do 9 osób w 2016 r.

W województwie lubelskim w podmiotach o liczbie pracujących do 9 osób pracowało 158 tys. osób, w tym na podstawie umowy o pracę 68 tys. osób (43%).

Największy odsetek pracujących na podstawie umowy o pracę był w województwie małopolskim (45,8%), natomiast najmniejszy w województwie podlaskim (39,2%).

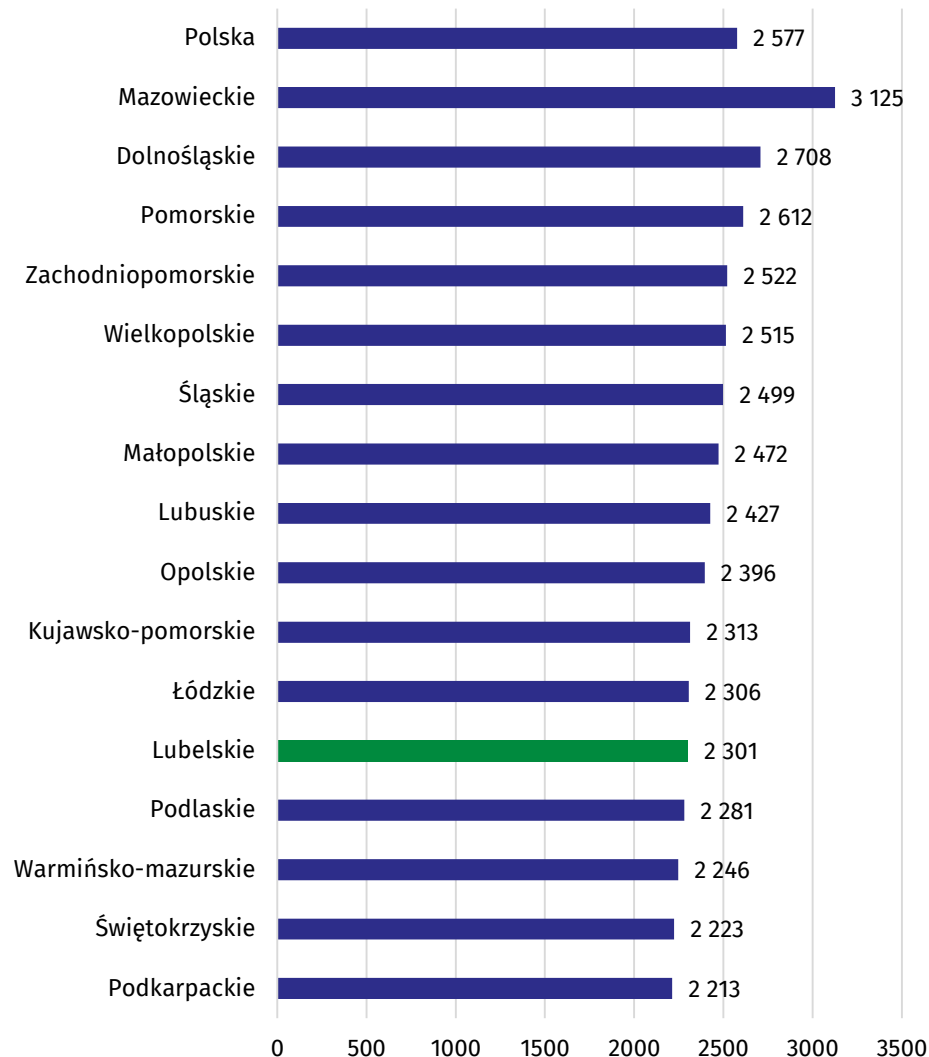


# Rynek pracy

Wynagrodzenie brutto w podmiotach o liczbie pracujących do 9 osób w 2016 r.

W województwie lubelskim w podmiotach o liczbie pracujących do 9 osób przeciętne miesięczne wynagrodzenie wyniosło 2301 zł, tj. o 10,7% mniej niż średnia krajowa.

W porównaniu z 2011 r. wynagrodzenia wzrosły we wszystkich województwach (średnio w kraju o 30%), w woj. lubelskim o 31%.



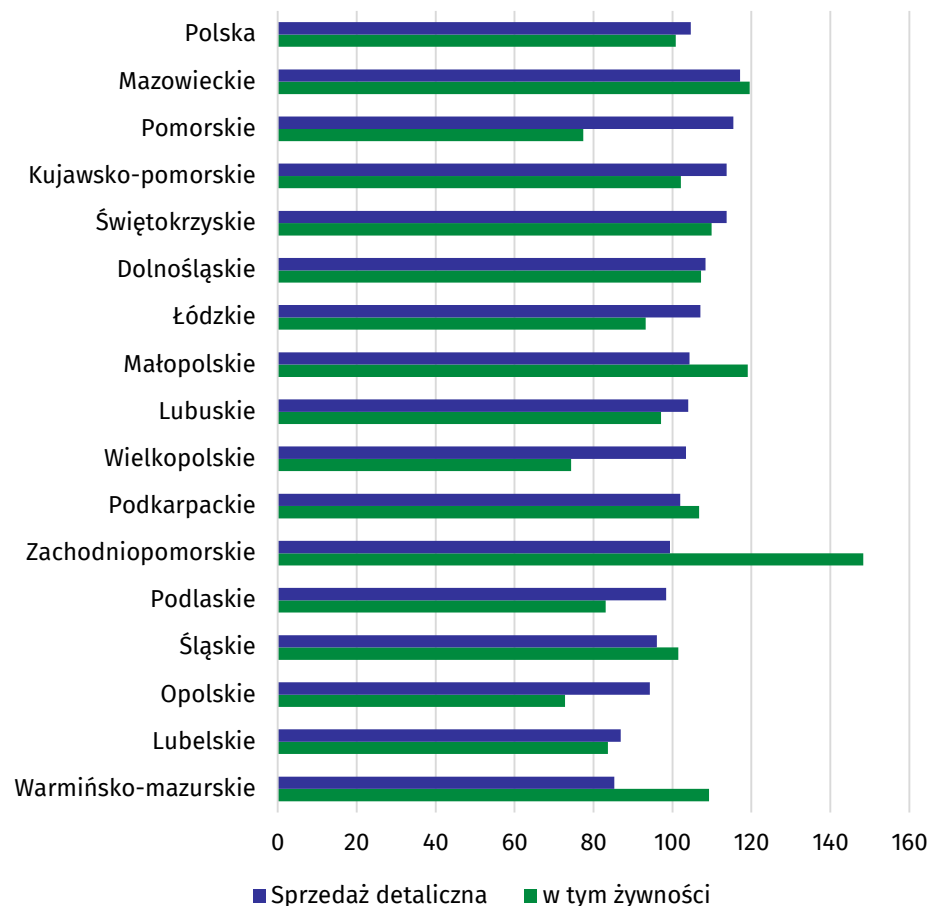
# Sprzedaż detaliczna

Dynamika sprzedaży detalicznej w podmiotach o liczbie pracujących do 9 osób w 2016 r.

W kraju dynamika sprzedaży wyniosła 104,7.

Najwyższą dynamikę sprzedaży zanotowano w woj. mazowieckim - 117,2, natomiast w woj. lubelskim – 86,9.

Dynamika sprzedaży detalicznej w 2016 r.  
2015=100



Urząd Statystyczny w Lublinie

**Dr Sławomir Dziaduch**

Kierownik Lubelskiego Ośrodka Badań  
Regionalnych

[s.dziaduch@stat.gov.pl](mailto:s.dziaduch@stat.gov.pl)

Tel. 81 465 20 34